

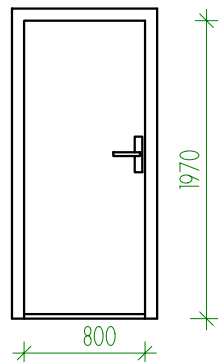
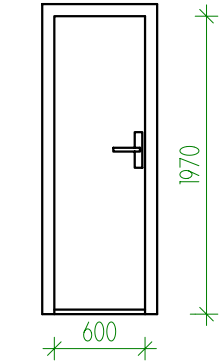
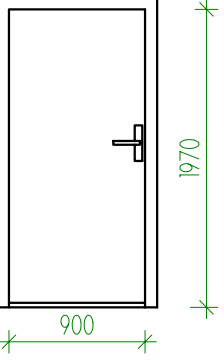
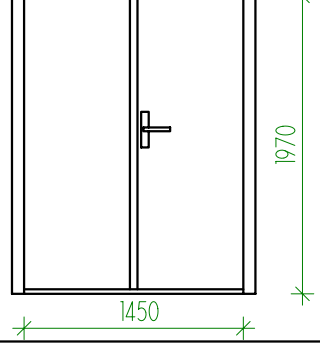
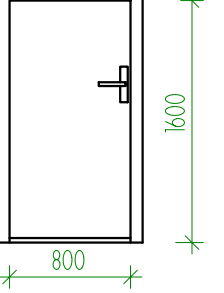
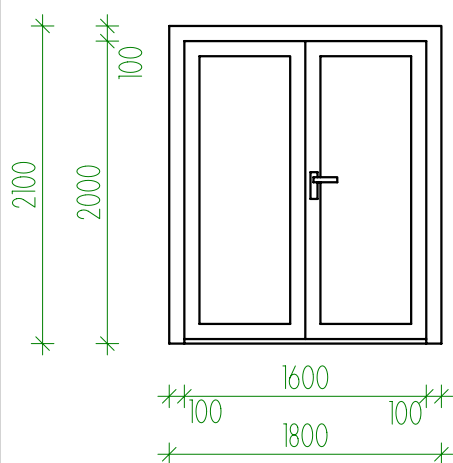
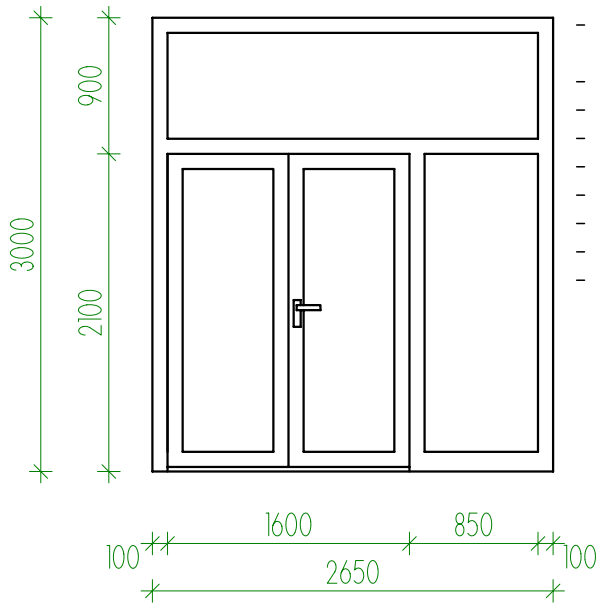
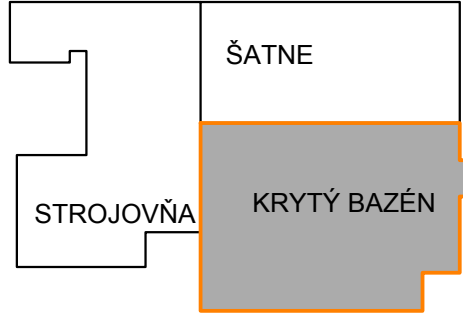
Č.P.	SCHÉMA	POPIS
i		<div>- INTERIÉROVÉ DVERE DREVENÉ HLADKÉ S POLDRÁŽKOU OSADENÉ DO OBLOŽKOVEJ ZÁRUBNE - STAVEBNÝ OTVOR 900/2020 mm - JEDOKRÍDLOVÉ š= 800/1970 mm - KRÍDLO DVERÍ - HLADKÉ, PLNÉ - POVRCHOVÁ ÚPRAVA - LAMINO - ZÁMOK - FAB - DVERE S PRAHOM</div> <div>KUSOV 1L/2P</div>
j		<div>- INTERIÉROVÉ DVERE DREVENÉ HLADKÉ S POLDRÁŽKOU OSADENÉ DO OBLOŽKOVEJ ZÁRUBNE - STAVEBNÝ OTVOR 700/2020 mm - JEDOKRÍDLOVÉ š= 600/1970 mm - KRÍDLO DVERÍ - HLADKÉ, PLNÉ - POVRCHOVÁ ÚPRAVA - LAMINO - ZÁMOK - FAB - DVERE S PRAHOM</div> <div>KUSOV 1L/0P</div>
k		<div>- INTERIÉROVÉ DVERE DREVENÉ HLADKÉ S POLDRÁŽKOU OSADENÉ DO OBLOŽKOVEJ ZÁRUBNE - STAVEBNÝ OTVOR 1000/2020 mm - JEDOKRÍDLOVÉ š= 900/1970 mm - KRÍDLO DVERÍ - HLADKÉ, PLNÉ - POVRCHOVÁ ÚPRAVA - LAMINO - ZÁMOK - FAB - DVERE S PRAHOM</div> <div>KUSOV 2L/2P</div>
l		<div>- INTERIÉROVÉ DVERE DREVENÉ HLADKÉ S POLDRÁŽKOU OSADENÉ DO OBLOŽKOVEJ ZÁRUBNE - STAVEBNÝ OTVOR 1550/2020 mm - DVOJKRÍDLOVÉ š= 1450/1970 mm - KRÍDLO DVERÍ - HLADKÉ, PLNÉ - POVRCHOVÁ ÚPRAVA - LAMINO - ZÁMOK - FAB - DVERE S PRAHOM</div> <div>KUSOV 1</div>
m		<div>- INTERIÉROVÉ DVERE DREVENÉ HLADKÉ S POLDRÁŽKOU OSADENÉ DO OBLOŽKOVEJ ZÁRUBNE - STAVEBNÝ OTVOR 900/1650 mm - JEDOKRÍDLOVÉ š= 800/1600 mm - KRÍDLO DVERÍ - HLADKÉ, PLNÉ - POVRCHOVÁ ÚPRAVA - LAMINO - ZÁMOK - FAB - DVERE S PRAHOM</div> <div>KUSOV 1L/0P</div>

	SCHÉMA	POPIS
n		<div>- INTERIÉROVÉ DVERE Z PLASTOVÝCH 3 KOMOROVÝCH PROFILOV - STAVEBNÝ OTVOR 1800/2100 mm - JEDOKRÍDLOVÉ š= 1600/2000 mm - KRÍDLO SO ZASKLENÍM - NEPRIEHLADNÉ IZOLAČNÉ DVOJSKLO - FARBA BIELA - ZÁMOK - FAB - DVERE S PRAHOM</div> <div>KUSOV 1</div>
o		<div>- INTERIÉROVÉ DVERE Z PLASTOVÝCH 3 KOMOROVÝCH PROFILOV - STAVEBNÝ OTVOR 2650/3000 mm - DVERE DVOJKRÍDLOVÉ š= 1600/2100 mm - STENA ČLENENÁ VERTIKÁLNE AJ HORIZONTÁLNE - STENA S BOČNÝM A VRCHNÝM PEVNÝM NADSVETLÍKOM - KRÍDLO SO ZASKLENÍM - ČÍRE IZOLAČNÉ DVOJSKLO - FARBA BIELA - ZÁMOK - FAB - DVERE S PRAHOM</div> <div>KUSOV 1</div>


VŠEOBECNÉ POŽIADAVKY:

- INTERIÉROVÉ DREVENÉ DVERE S POVRCHOVOU ÚPRAVOU - LAMINO
- BUDÚ OSADENÉ V OBLOŽKOVEJ ZÁRUBNI S POLDRÁŽKOU
- VÝROBNÚ DOKUMENTÁCIU VŠETKÝCH VÝPLŇOVÝCH KONŠTRUKCIÍ ODSÚHLASIŤ S GENERÁLNYM PROJEKTANTOM
- VŠETKY VÝPLNE OTVOROV SÚ ZOBRAZENÉ AKO POHĽAD Z EXTERIÉRU
- OTVORY DO KTORÝCH SÚ NAVRHOVANÉ VÝPLNE OTVOROV PRED REALIZÁCIOU PREMERAŤ PRIAMO NA STAVBE
- POVRCHOVÁ ÚPRAVA KRÍDIEL JE NAVRHOVANÁ LAMINOVANÍM , ODTIEŇ -PODĽA POŽIADAVIEK PROJEKTU INTERIÉRU
- INTERIÉROVÉ PLASTOVÉ DVERE Z PLASTOVÝCH 3 KOMOROVÝCH PROFILOV S ČÍRYM ALEBO NEPRIEHLADNÝM IZOLAČNÝM DVOJSKLOM, FARBA OBOJSTRANNE BIELA

SCHÉMA OBJEKTU



±0.000 = 103.100

patrikpanda s.r.o., LÚČNA 379, 076 01 ZEMPLÍNSKE HRADIŠTE				IČO: 36869490		IČ DPH: SK2023095041		+421 918 493 316		info@patrikpanda.sk		www.patrikpanda.sk	
AUTOR NÁVRHU		ING.ARCH. PATRIK PANDA		PODPIS		<div><div></div><div><div>PATRIK PANDA</div><div>ARCHITECTURE</div></div></div>							
ZODPOVEDNÝ PROJEKTANT		ING.ARCH. PATRIK PANDA		PODPIS									
VYPRACOVAL		ING.EDUARD SOTÁK		PODPIS									
INVESTOR		Mesto Trebišov											
NÁZOV STAVBY		Obnova mestskej plavárne v Trebišove		DÁTUM		07/2016		ČÍSLO PARE					
				FORMÁT		12 x A4							
				STUPEŇ		STAVEBNÉ POVOLENIE							
STAVEBNÝ OBJEKT		SO 01 - HLAVNÝ OBJEKT		ČASŤ		STAVEBNÁ							
VÝKRES		VÝPIS DVERÍ - BAZÉNOVÁ ČASŤ		MIERKA		1:50		ČÍSLO VÝKRESU					
								36.3					